

# **Hermann-Vöchting-Gymnasium Blomberg**



**Informationen  
zur gymnasialen Oberstufe  
G8**

# Beratung und Information



Beratungskomponenten



- Schulleiter
- Oberstufenkoordinator
- Jahrgangsstufenleiter(in)
- in fachspezifischen Fragen die Fachlehrer(innen)

Informationspflicht

Teilnahmepflicht

# Die gymnasiale Oberstufe



## Abiturprüfung

Zulassung



**Qualifikationsphase:**

**Q2: Jahrgangsstufe 12**

**Q1: Jahrgangsstufe 11**

**Schulischer Teil der FHR  
frühestens am Ende von Q1**

Versetzung:



**mittlere Reife (FOR)**

**Einführungsphase (E):**

**Jahrgangsstufe 10**

# Organisation des Unterrichts



**Abiturprüfung**



**Qualifikationsphase:**

Jahrgangsstufe 11 und 12

Ø je 34 WStd.



**Einführungsphase:**

Jahrgangsstufe 10

Ø 34 WStd.

**2 LK 2 GK**

**besondere  
Lernleistung**

**Qualifikationsphase: je Halbjahr**

**2 LK (5-stündig)**

**7 Gk (3-stündig)**

**+ 8. Wahl-Gk**

**+ oder VT**

**+ oder PK**

**10 Grundkurse (3-stündig)**

**+ 11. Wahl-Gk**

**+ oder 2 VT / (2-stündig)**

**+ oder Wahl-Gk + 1 VT**

# Gesetzliche Vorgaben

---



- 102 Wo.-std., also durchschnittlich 34 Wo.-std. in den 3 Jahrgangsstufen
- Belegung von 38 – 40 anrechenbaren Kursen
- Einbringung von 35 – 40 Kursen in den Block I der Gesamtqualifikation

## Die gymnasiale Oberstufe im Überblick

|   |   |          |  |            |    |    |         |    |       |   |   |    |
|---|---|----------|--|------------|----|----|---------|----|-------|---|---|----|
|   | <b>Block II: Abiturprüfung</b><br>(mind. 100 P., höchstens 300 P.)  |          | <b>Abiturprüfung:</b><br>2 Fächer aus D, M, FS<br>Abdeckung der 3 Aufgabenfelder |            |    |    |         |    |       | <b>Schullaufbahnberatung und -planung von der EP bis zum Abitur</b> |   |    |
|   | 1.<br>LK  | 2.<br>LK | 3.<br>Fach   | 4.<br>Fach |    |    |         |    |       |   |   |    |
|   | <b>Block I: Zulassung: 35 – 40 Kurse: mind. 200 P., höchstens 600 P.</b>  |          |  |            |    |    |         |    |       |   | <b>Qualifikationsphase:</b>   |    |
| <b>Q2</b>                                   | Belegung von 38 – 40 anrechenbaren Kursen<br>Fortführung als GK oder LK verpflichtend: <ul style="list-style-type: none"> <li>durchgehend bis zum Abitur:<br/>D, M, eine FS, eine GW, eine NW, SP, zweite FS oder zweites nw-tc. Fach</li> <li>mind. bis Ende Q1:<br/>KU/MU (bzw. Ersatzkurse in Q2)<br/>RE (ersatzweise PL)</li> </ul> |          |  |            |    |    |         |    |       |   | Belegung von mindestens 38 anrechenbaren Kursen (8 LK plus mind. 30 GK)   |    |
| FHR schul. Teil                             |   |          |  |            |    |    |         |    |       |   | <ul style="list-style-type: none"> <li>z.B. GK-Bereich: 7 + 7 + 8 + 8</li> <li>Vertiefungskurs nicht anrechenbar</li> <li>Projektkurs anrechenbar (wie 2 GK)</li> </ul> |    |
| <b>Q1</b>                                   |   |          |  |            |    |    |         |    |       |   | <b>Versetzunggrundlage:</b><br><b>10 Fächer</b>   |    |
| <b>Versetzung, mittlerer Schulabschluss</b> |   |          |  |            |    |    |         |    |       |   |   |    |
| <b>EP</b>                                   | Zentrale Klausuren  |          | f FS   | KU/MU      | GW | NW | RE (PL) | SP | NW/FS | Wahlfach  | Wahlfach  |    |
|   | D   | M        |  |            |    |    |         |    |       |   | VK  | VK |
|   | D   | M        | f FS   | KU/MU      | GW | NW | RE (PL) | SP | NW/FS | Wahlfach  | VK  | VK |
|   |   |          |  |            |    |    |         |    |       |   | Vertiefungskurs (VK) nicht versetzungsrelevant.   |    |

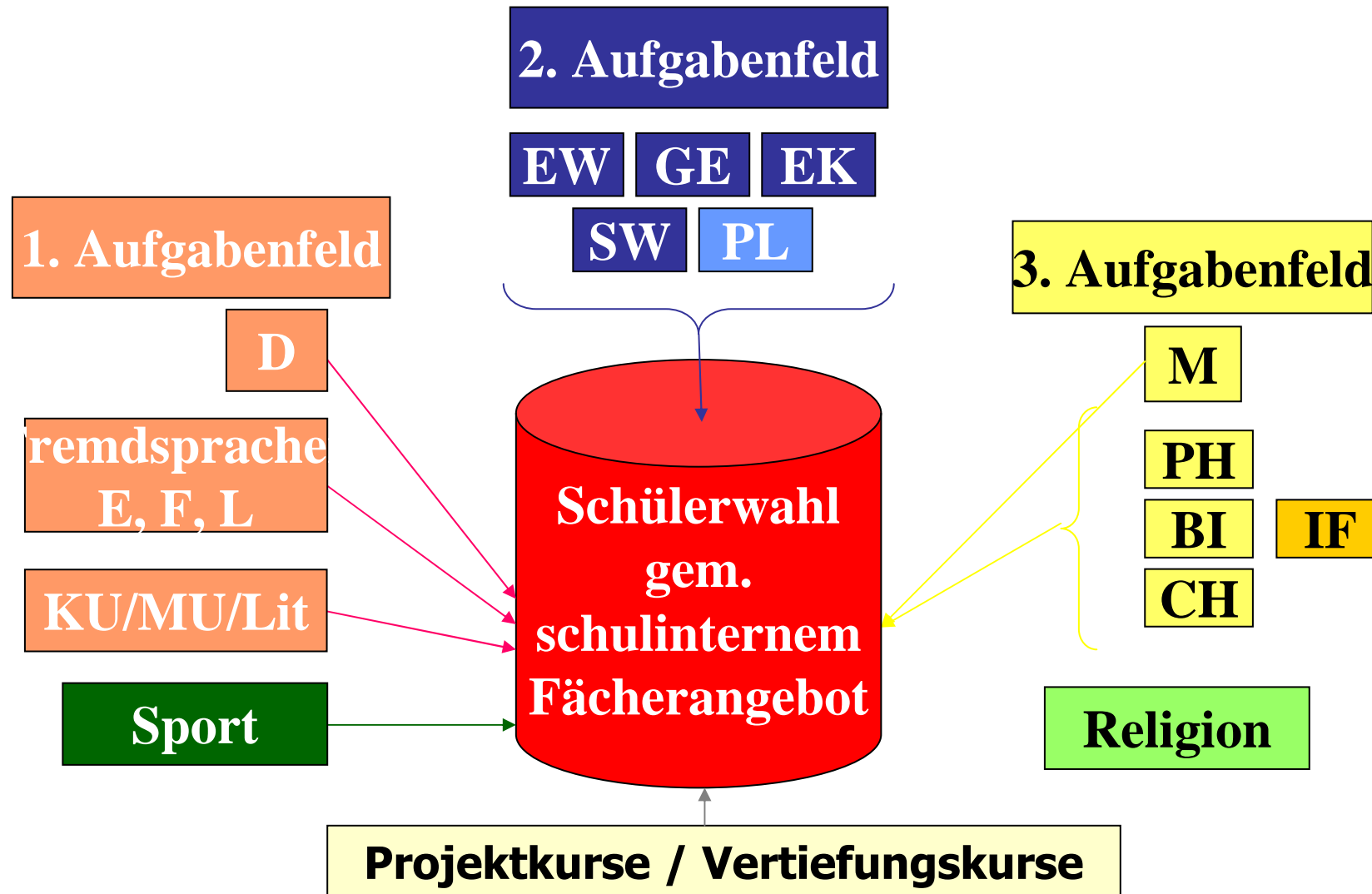
# Planung einer Schullaufbahn

---



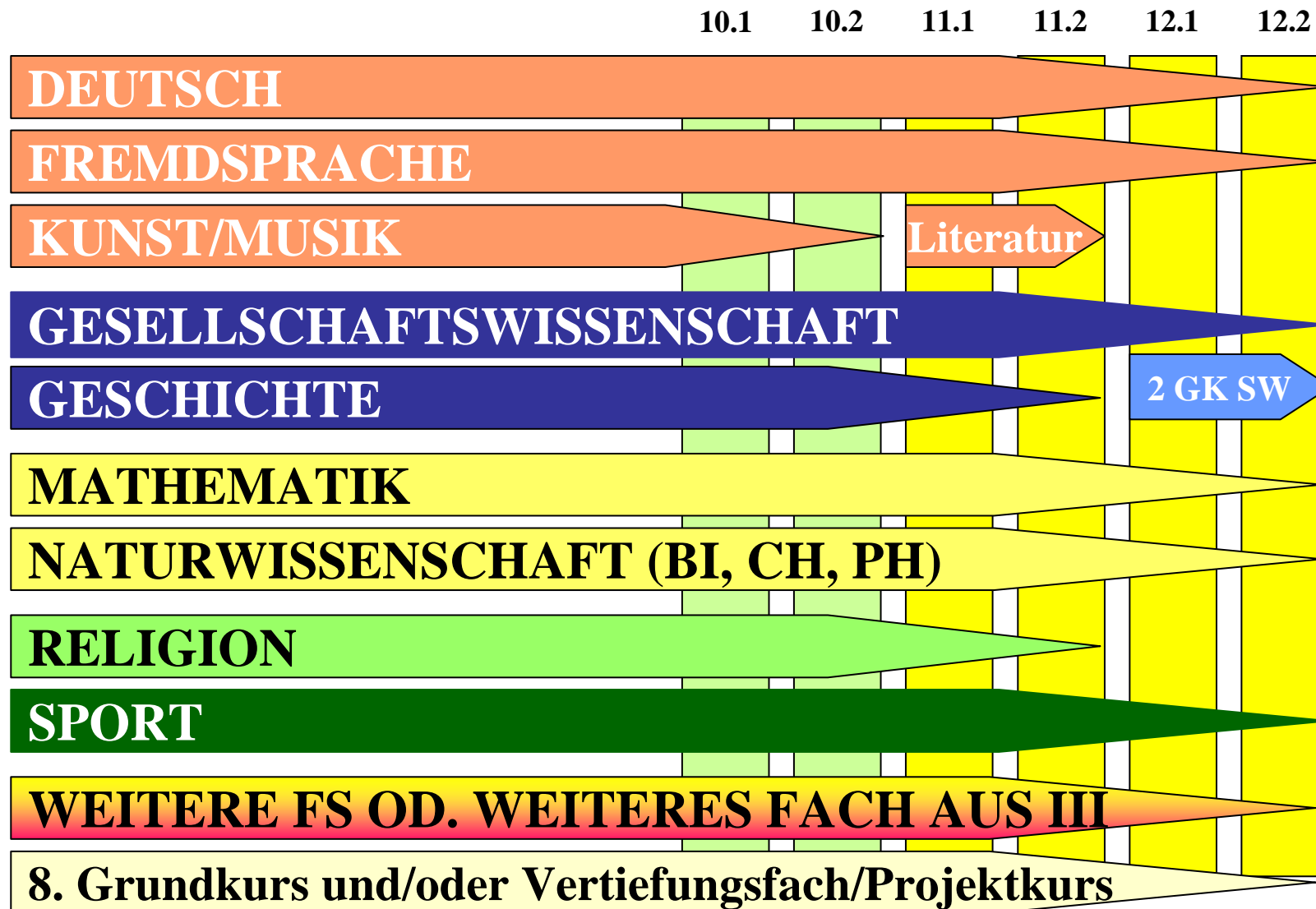
- Pflichtstundenzahl, Anzahl der Fächer und Angebot der Schule müssen beachtet werden
- Individuelle Schwerpunktsetzung durch Wahl der Leistungs- und Grundkurse
- Individuelle Schwerpunktsetzung durch Betonung der einzelnen Aufgabenfelder

# Fächer und Aufgabenfelder

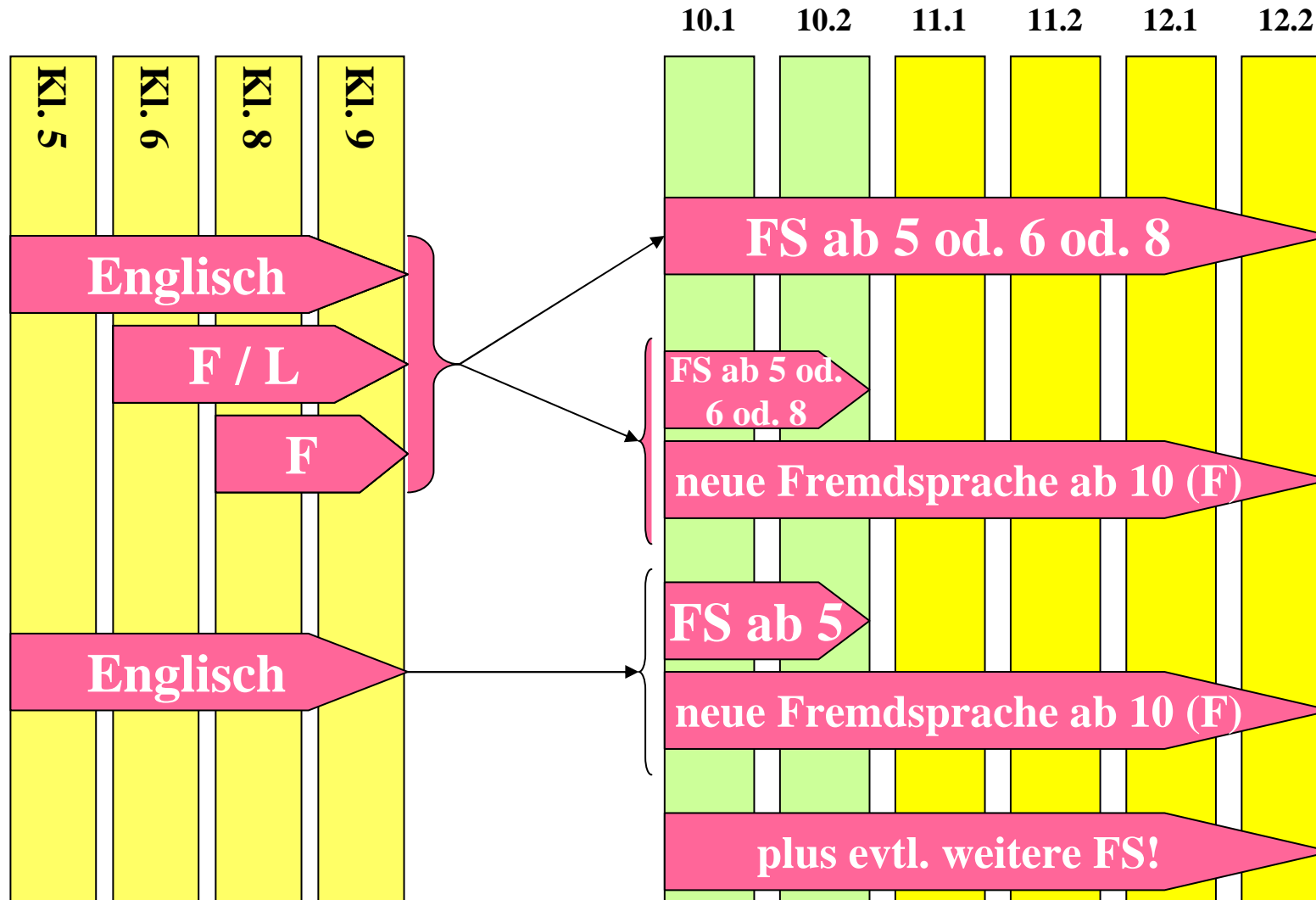




# Pflichtfächer in der Oberstufe



# Belegung der Fremdsprachen



# Schriftlichkeit



|   | 10.1 | 10.2 | 11.1              | 11.2 | 12.1 | 12.2 |
|---|------|------|-------------------|------|------|------|
| Deutsch   |      |      |                   |      |      |      |
| fortgeführte Fremdsprache                       |      |      |                   |      |      |      |
| neueinsetzende Fremdsprache                     |      |      |                   |      |      |      |
| Gesellschaftswissenschaft                       |      |      |                   |      |      |      |
| Mathematik                                      |      |      |                   |      |      |      |
| Naturwissenschaft                               |      |      |                   |      |      |      |
| weitere FS oder weiteres math.-nat.-techn. Fach |      |      |                   |      |      |      |
|   |      |      |                   |      |      |      |
|   |      |      | 1.- 3. Abiturfach |      |      |      |
|   |      |      | 4. Abiturfach     |      |      |      |

# Pflichtbelegung in der Jgst. 10



Pflichtbereich: 30-31 WST

**D**

**M**

**fortgeführte  
FS**

**NW  
(PH/BI/CH)**

**KU/MU**

**Religion**

**Geschichte**

**Sport**

**weitere FS od.  
Fach aus Feld III**

**weiteres  
Wahlpflichtfach**

Wahlbereich: 3–5 WST

**weiterer GK**

**weiterer GK + Vertiefungsfach**

**2 Vertiefungsfächer**

**Einführungsphase: Jgst. 10 – Regelfall: 34 WST**

# Vertiefungsfächer

---



- 2-Std. Kurse im Kernfachbereich
  - Keine Benotung, sondern qualifizierende Zeugnisbemerkung
  - Unentschuldigte Fehlzeiten werden auf dem Zeugnis vermerkt
  - VT in E-Phase und Q1, auch in Q2 möglich
- 
- Schule kann zur Teilnahme verpflichten oder ausschließen!
  - Keine Aufarbeitung der Inhalte der SI !!!
  - Kein Ersatz für Inhalte des Regelunterrichts !!!
  - Keine Exzellenzförderung !!!

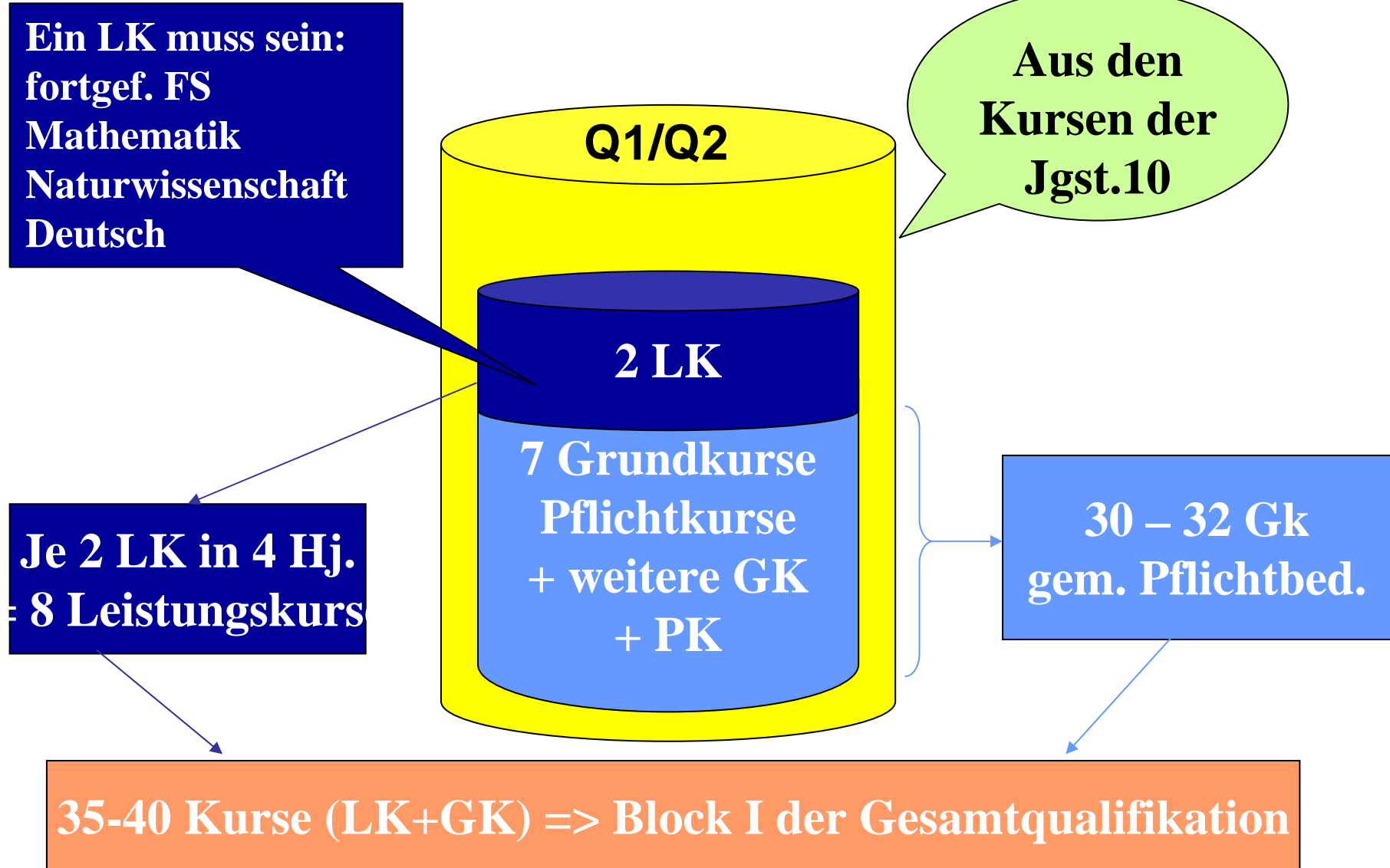
# Projektkurse

---



- Wahlkurse, Teilnahme möglich nach Angebot der Schule, optional
- 2-Std. Jahreskurse in Q1 in Anbindung an ein Referenzfach (LK oder GK der Q-Phase)
- Rahmenthema – klare Abgrenzung zur Obligatorik im Referenzfach
- Entpflichtung von der Facharbeit
- Benotung am Ende des 2. Hlbj.: doppelte Wertung → Gefahr des doppelten Defizits!
- Kursabschlussnote / Jahresnote (50/50):  
SoMi (Unterrichtsbeiträge, Organisations- und Planungsleistungen, Portfolio) +  
Dokumentation (Kursarbeit + Präsentation und/oder Produkt)

# Fächerbelegung in Q1/Q2



# Leistungskursangebot



## 1. Aufgabenfeld

DEUTSCH

ENGLISCH

?

FRANZÖSISCH

## 2. Aufgabenfeld

GESCHICHTE

ERDKUNDE

ERZIEHUNGS-  
WISSENSCHAFT

## 3. Aufgabenfeld

MATHEMATIK

BIOLOGIE

CHEMIE

PHYSIK

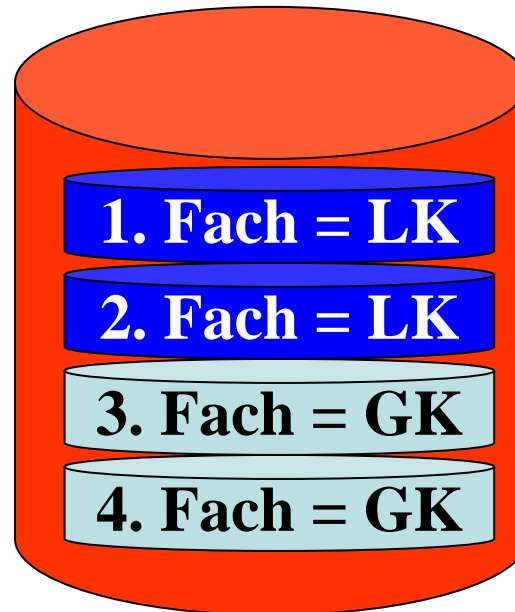


# Die 4 Abiturfächer



Unter den Abi-fächern  
müssen **zwei** der  
Fächer

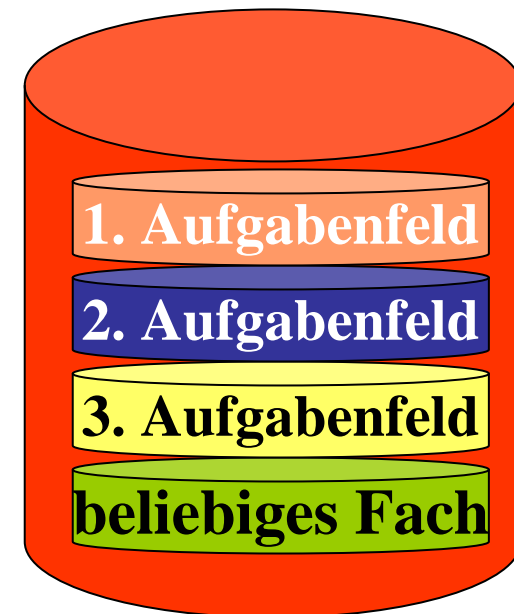
**D, M und. FS**  
sein.



Religion kann das  
2. Aufgabenfeld abdecken.

Die 4 Abi-fächer müssen  
die **3 Aufgabenfelder**  
abdecken.

Aufgabenfeld I kann nur durch **D**  
od. **FS** repräsentiert werden.



**Folgende Abiturfachkombinationen sind ausgeschlossen:**

- 2 NW
- NW + Sport
- NW + Kunst / Musik

**Folgende Kombinationen bedingen Mathematik als Abiturfach:**

- 2 FS, 2 GW, Kunst, Musik

## Leistungsdefizite (weniger als 5 Punkte)

- Bei Einbringung von:
  - 35 -37 Kursen: 7 Defizite
  - 38 – 40 Kursen: 8 Defizite(davon höchstens 3 LK)
- kein Kurs mit 0 Punkten
- in Block I mindestens 200 Punkte

## Block I (mindestens 200, höchstens 600 Punkte)

- Einbringung von 35 – 40 anrechenbaren Kursen aus der Qualifikationsphase
- Pflichtkurse gem. § 28 APO-GOST
- Lk's werden doppelt, Gk's einfach gewertet
- evtl. Projektkurs (wie 2 Gk's)
- Berechnung gemäß Formel:  
$$E I = (P : S) \times 40$$

## Block II (mindestens 100, höchstens 300 Punkte)

- Leistungen in der Abiturprüfung  
(fünffache Wertung je Abiturfach, Ausnahme  
bei *besonderer Lernleistung*)

***Viel Erfolg für die  
angestrebte  
Schullaufbahn am  
Hermann-Vöchting-  
Gymnasium!***

# ***„Die gymnasiale Oberstufe in NRW“***

**im Internet:**

**[www.bildungsportal.nrw.de/BP/Service/  
broschueren/index.html](http://www.bildungsportal.nrw.de/BP/Service/broschueren/index.html)**

**[www.learnline.nrw.de](http://www.learnline.nrw.de)**

# Leistungsbewertung



| Note         | Punkte |
|--------------|--------|
| sehr gut     | 15     |
|              | 14     |
|              | 13     |
| gut          | 12     |
|              | 11     |
|              | 10     |
| befriedigend | 9      |
|              | 8      |
|              | 7      |
| ausreichend  | 6      |
|              | 5      |
|              | 4      |
| mangelhaft   | 3      |
|              | 2      |
|              | 1      |
| ungenügend   | 0      |



# Auslandsaufenthalt

---



- **in E oder Q1 möglich**
- **sinnvoll in Q1, nach Abschluss E**
- **Q1 „wiederholen“**
- **Gefahr bei Auslandsaufenthalt in E:  
kein FOR, ggf. Hauptschulabschluss  
nach 9!**
- **oder nach Abitur!  
(Berufsorientierung, Praktikum, ...)**